



Барқарорлик белгиси!

**“Туронбанк” Акциядорлик тижорат банкининг
2020 йилга мўлжалланган
БИЗНЕС-РЕЖАСИ**



Хизматда фойдаланиш учун

ТАСДИҚЛАНГАН
«Туронбанк» акциядорлик
тижорат банки Кенгашининг
2019 йил «30» ноябрь

К-100/1 - сонли қарори билан


_____ Ё.Э. Турсунов

Тошкент – 2019

Бизнес-режа мундарижаси

- I. Макроиқтисодий кўрсаткичлар таҳлили
- II. Ўзбекистон Республикаси банк тизими
- III. “Туронбанк” АТБнинг асосий кўрсаткичлари
- IV. Банк инвестицион фаолиятини ва лойихаларнинг молиялаштириш самарадорлигини ошириш
- V. Молиявий ресурслар таркиби
 - a. Хорижий кредит линиялари
 - b. Юридик ва жисмоний шахсларнинг депозитлари
 - c. Тўғридан-тўғри хорижий кредит линиялари
- VI. Чакана бизнесни ривожлантириш
- VII. Ташқи иқтисодий фаолиятни кенгайтириш
- VIII. 2020 йил учун молиявий кўрсаткичлар таҳлили
- IX. Банк фаолиятини такомиллаштириш ва самарадорлигини ошириш йўналишлари бўйича банкнинг стратегик режаси

Иловалар

1-илова 2020 йилга мўлжалланган соф фойда Режаси

2-илова 2020 йилга мўлжалланган молиявий Режа

3-илова 2020 йил учун асосий воситалар сотиб олиш Режаси

I. Макроиқтисодий кўрсаткичлар таҳлили

2019 йил якунлари бўйича дастлабки баҳоларга кўра, Ўзбекистон Республикаси ялпи ички маҳсулоти 5,5 фоизга ўсиб (2018 йилда 5,1 фоиз), 524,0 трлн. сўмни (58,3 млрд. долларни) ташкил этиши кутилмоқда.

| Кўрсаткичлар | 2017 й. | 2018 й. | 2019 й. |
|---|---------|---------|---------|
| Ялпи Ички Маҳсулот (трлн.сўм) | 302,5 | 407,5 | 524,0 |
| Олтин валюта заҳиралари (млрд.АҚШ долл.) | 28,1 | 27,1 | 27,7 |
| Инфляция даражаси (%) | 14,4 | 14,3 | 15,5 |
| Ташқи савдо айланма (млрд.АҚШ долл.) | 26,6 | 33,4 | 41,5 |
| Экспорт (млрд.АҚШ долл.) | 12,6 | 14,0 | 18,0 |
| Импорт (млрд.АҚШ долл.) | 14,0 | 19,0 | 23,5 |

Манба: Ўзбекистон Республикаси Молия Вазирлиги расмий маълумотларига асосан

Ушбу асосий макроиқтисодий индикаторнинг ортишини қуйидаги омиллар билан изоҳлаш мумкин:

а) Иқтисодиётга капитал қўйилмалар ҳажми 28,6 фоизга ўсиши кутилмоқда, жумладан:

- марказлашган давлат инвестициялари 52,3 трлн. сўмни ташкил этиб (Давлат бюджети, Ўзбекистон Республикасининг тикланиш ва тараққиёт жамғармаси, Ҳукумат ва унинг кафолати остида жалб қилинган кредитлар) 2018 йилга нисбатан 23 фоизга ўсиши кутилмоқда;

б) тўғридан-тўғри хорижий инвестициялар оқими сезиларли ўсиб, 2,0-2,5 млрд. АҚШ доллариغا етиши кутилмоқда.

Иқтисодий ўсиш омиллари қурилиш (йиллик ўсиш суръати 11,8 фоиз), саноат ишлаб чиқариши (6,4 фоиз), хизматлар (6,1 фоиз) ҳамда қишлоқ хўжалиги, ўрмончилик ва балиқчилик соҳалари (3,0 фоиз) бўлиши, шунингдек, 2019 йилда инфляция даражаси 15,5 фоиз атрофида бўлиши кутилмоқда (2018 йилда 14,3 фоиз).

Инфляцияни жиловлаш мақсадида, 2020 йилдан бошлаб кредитлар ҳажмининг ЯИМнинг номинал ўсишидан кўп бўлмаган миқдорда ўсишини таъминлаш чоралари кўрилмоқда.

Ташқи савдо айланмаси ҳажми 41,5 млрд. доллар (ўсиш суръати 24,1 фоиз – 2018 йилда 33,4 млрд. долл.), жумладан экспорт ҳажми 18,0 млрд. доллар (28,7 фоиз), импорт – 23,5 млрд. долларни (20,9 фоиз) ташкил этади.

Инфляция даражасини пасайтириш бўйича Ҳукумат ва Марказий банкнинг биргаликдаги ҳаракатларини кучайтириш бўйича Ўзбекистон Республикаси Президентининг 2019 йил 18 ноябрдаги “Инфляцион таргетлаш режимига босқичма-босқич ўтиш орқали пул-кредит сиёсатини такомиллаштириш тўғрисида”ги Фармони эълон қилинди. Ушбу ҳужжатда инфляцион таргетлашни амалга ошириш бўйича вазифалар белгиланди.

Инфляцион таргетлаш бу – пул-кредит сиёсатини юритишнинг замонавий режими бўлиб, бунда нафақат пул-кредит сиёсатида балки бутун макроиқтисодий сиёсатни амалга оширишдаги ҳар бир қадам инфляцияга таъсири ва уни паст даражада ушлаб туриш мақсадларидан келиб чиқиб амалга оширилади.

Инфляцион таргетлаш режимининг афзалликлари 2007-2009 йиллардаги глобал молиявий-иқтисодий инқироз даврида ҳамда Европа инқироzi даврида яққол намоён бўлди. Инфляцион таргетлаш йўлини танлаган иқтисодиётлар инқироздан олдинги даврга нисбатан биров пастроқ иқтисодий ўсиш суръатларига эришган бўлишсада, глобал молиявий-иқтисодий инқироздан (2007-2009 йиллар) катта иқтисодий талофатларсиз ўтишга муваффақ бўлдилар.

Мамлакатимизда инфляцион таргетлаш режими самарали жорий этилса, иқтисодиётда нархлар барқарорлигига ва 2023 йилга қадар инфляциянинг узоқ муддатли 5 фоизлик мақсадли кўрсаткич атрофида бўлиш имконини беради. Паст даражадаги инфляция эса аҳолининг турмуш даражасини яхшилаш билан биргаликда, иқтисодиётда бизнес ва инвестицион муҳитни яхшилади.

Бунга эришишда қуйидаги макроиқтисодий (мақсадлар) ориентирлар доирасида ишланади:

а) Иқтисодиётга ажратиладиган кредитлар қолдиғи ЯИМ номинал ўсиш даражасида бўлади (валюта ўзгаришларини ҳисобга олмаганда 2020 йилда 20-25 фоизни ташкил этади). Бу иқтисодиётда пулга бўлган талабни тўлиқ қондиришга етарли бўлади.

б) Умумий фискал баланс тақчиллиги 2022 йилга қадар босқичма-босқич ЯИМга нисбатан 1,5 фоизгача пасайиб бориши мақсад қилинган.

с) Макроиктисодий кўрсаткичларни таҳлил ва прогноз қилиш бўйича замонавий моделларни ишлаб чиқиш жорий этилади.

II. Ўзбекистон Республикаси банк тизими

“Туронбанк” АТБ II гуруҳ банклари орасида ҳам ўзининг самарали фаолияти билан ажралиб турибди. Жумладан, активлар, кредит портфели кўрсаткичларига кўра 1 ўринда, капитал бўйича 2 ўринда ва бошқа йўналишларда ҳам етакчи ўринларга эгадир.

Бунда эса қишлоқ хўжалиги, машинасозлик, қурилиш материаллари ишлаб чиқариш каби саноатнинг турли тармоқларидаги фаоллик муҳим аҳамиятга эга бўлади.

(млрд.сўм)

| № | Банклар номи | Активлар | Капитал | Кредит портфели | Депозитлар | Соф фойда |
|------------------------|---------------------------|------------------|----------------|-----------------|----------------|--------------|
| 1 | "Ипак Йули" АИТБ | 4 579,9 | 688,0 | 3 252,7 | 17 38,1 | 170,3 |
| 2 | "Ориент Финанс" ХАТБ | 4 212,1 | 326,5 | 2 340,6 | 2 617,0 | 181,7 |
| 3 | "Invest Finance Bank" АТБ | 4 194,6 | 490,9 | 2 871,2 | 2 833,0 | 58,6 |
| 4 | "Микрокредитбанк" АТБ | 4 082,1 | 1 089,7 | 3 288,6 | 1 257,6 | 69,0 |
| 5 | "Трастбанк" АТБ | 3 263,8 | 461,3 | 1 516,5 | 2 638,5 | 133,8 |
| 6 | "Asia Alliance bank" АТБ | 2 335,6 | 278,4 | 1 525,8 | 1 754,9 | 33,6 |
| 7 | "Давр-банк" ХАТБ | 1 327,6 | 187,6 | 897,4 | 849,0 | 58,2 |
| 8 | "Туркистон" ХАТБ | 1 017,2 | 139,7 | 737,7 | 717,4 | 17,9 |
| 9 | "ҚДБ Банк Ўзбекистан" АЖ | 4 129,0 | 573,1 | 757,6 | 3 479,7 | 67,5 |
| Жами | | 25 012,90 | 3 145,5 | 2 392,7 | 1 566,4 | 790,6 |
| "Туронбанк" АТБ | | 5 288,5 | 1 086,3 | 4 117,4 | 1 450,8 | 68,1 |

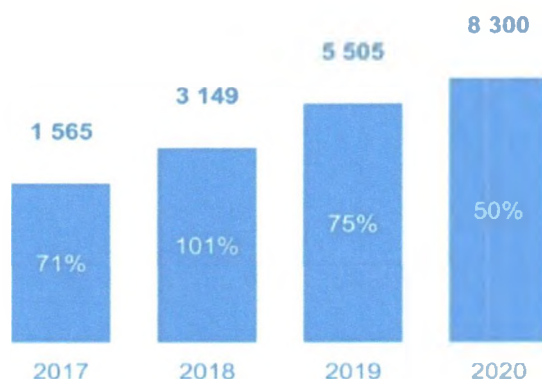
*"Ахбор-рейтинг" Рейтинг агентлигининг 2019 йил 1 октябрдаги маълумотларига асосан

I-гуруҳ банкларига устав капиталида давлат улуши кўп бўлган молия муассасалари киради. Улар асосан давлат аҳамиятига молик бўлган муҳим тармоқларнинг ривожидида фаол иштирок этишади. Ушбу гуруҳда “Ўзсаноатқурилишбанк”, “Асака”, “Ипотека”, “Агробанк”, “Халқ банк”, “Қишлоқ қурилиш банк”, “Ҳамкорбанк”, “Алоқабанк”, “Капиталбанк” мавжуд.

III-гуруҳ банклари таркибига эса 10 та тижорат молия муассасасини киритиш мумкин. Булар, “Савдогар банк”, “Универсал банк”, “Ziraat bank Uzbekistan”, “Равнақ - банк”, “Садерат банк”, “Hi-tech bank”, “Пойтахт банк”, “Мадад инвест банк”, “Ўзагроэкспортбанк”, “Tenge bank”. Ушбу гуруҳнинг бошқаларидан фарқи шундаки, унда тижорат банкларининг сони бир мунча озроқ ва молиявий кўрсаткичлари ҳам ўртача.

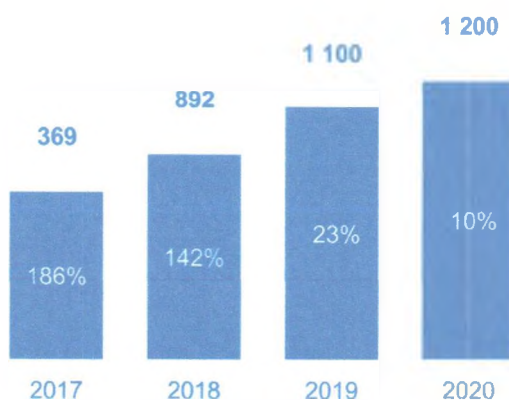
III. “Туронбанк” АТБнинг асосий кўрсаткичлари

АКТИВЛАР



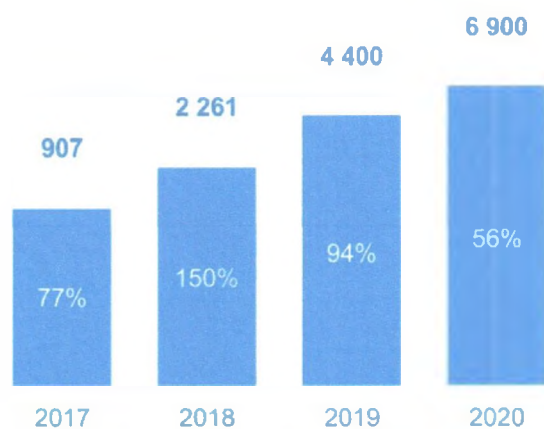
Агарда “Туронбанк” АТБнинг асосий кўрсаткичларини 2017–2019 йиллар кесимида таҳлил қиладиган бўлсак сезиларли ўсишини кузатишимиз мумкин. Мисол учун, 2017 йилда умумий активлар 1,5 трлн. сўмни ташкил этган бўлса, 2019 йил якунлари бўйича 5,5 трлн. сўмга етиши ва 2020 йилга келиб 8,3 трлн. сўмни қайд этиши кутилмоқда. Ушбу ўсишнинг асосий сабаби кредит портфели ошиши ҳисобига тўғри келади.

БАНК КАПИТАЛИ



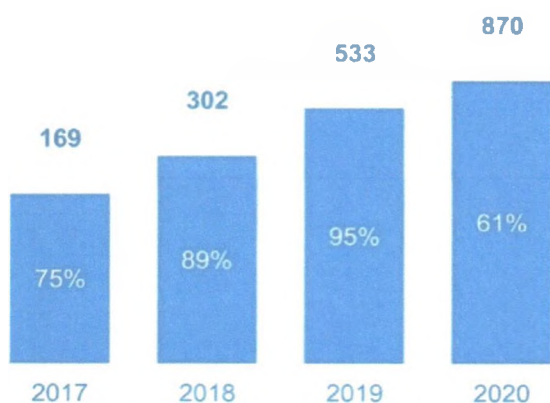
Бу муддат оралиғида банк капитали ҳам сезиларли ўсганлиги Туронбанк барқарорлигининг бир белгисидир. 2017 йилда 369 млрд. сўм бўлган ушбу кўрсаткич, 2019 йилга келиб 1,1 трлн. сўмни қайд этмоқда. 2020 йилга мўлжалланган тахминлар эса бу рақам 1,2 трлн. сўмга етиши мумкинлигини кўрсатмоқда.

КРЕДИТ ПОРТФЕЛИ

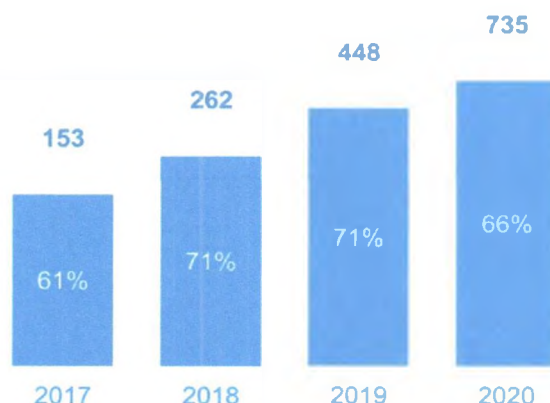


Ўтган 3 йилда асосан хорижий кредитлар миқдорининг ҳамда капиталнинг ижобий ўсиш кўрсаткичлари натижасида банк кредит портфели 2017 йилдаги 906 млрд. сўмдан 2020 йил якунлари бўйича 6,9 трлн. сўмга етиши кутилмоқда.

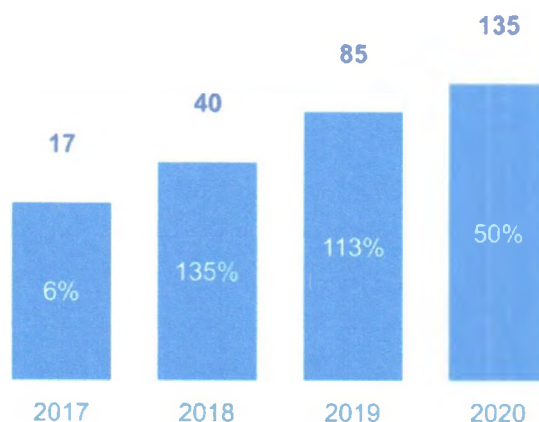
ДАРОМАДЛАР



ХАРАЖАТЛАР



СОФ ФОЙДА



Ушбу амалиётлар самараси олинаётган даромад ҳамда соф фойдада ўз аксини топмоқда. 2017 йил 169 млрд. сўм даромад,

153 млрд. сўм харажат қилинган ва 17 млрд. сўм соф фойда олинган. 2019 йилда эса 533 млрд. сўм даромад ҳамда 448 млрд. сўм харажат қилиб, 85 млрд. сўм соф фойда олиш режалаштирилган. Бунда даромадларнинг 80%и кредит ҳисобига ҳамда 20%и фоизсиз даромадларга тўғри келади.

2020 йилда эса банк соф фойдани 135 млрд. сўмга етказишни мақсад қилган.

IV. Банк инвестицион фаолиятини ва лойиҳаларнинг молиялаштириш самарадорлигини ошириш

“Туронбанк” АТБ инвестицион фаолият ва лойиҳаларни молиялаштириш самарадорлигини ошириш бўйича 2020 йилда 3 500 млрд. сўм миқдоридан кредит ва инвестицион лойиҳаларни амалга оширишни режалаштирмоқда.

БАНКНИНГ КРЕДИТЛАШ ФАОЛИЯТИ



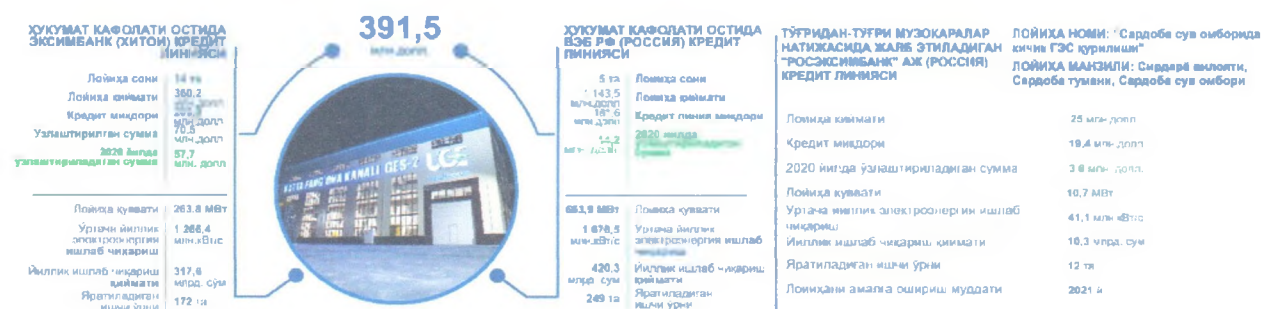
Шундан 1 346 млрд. сўм (38%) кичик ва ўрта бизнес вакиллариغا, 723 млрд. сўм (21%) йирик корхоналарга, 600 млрд. сўм (17%) қисқа муддатли айланма маблағлар учун ва 831 млрд. сўм (24%) чакана кредитлар учун ажратилиши кўзда тутилган.

Тармоқлар кесимида кўрадиган бўлсак, саноатда 43 та лойиҳа амалга оширилиши кўзда тутиляпти. Бунга гидроэнергетика, қурилиш материаллари, металлургия ҳамда бошқалар кирди.

Қишлоқ хўжалиги йўналишида эса иссиқхона ва боғдорчилик, чорвачилик ва паррандачилик, маҳсулотларни қайта ишлаш ҳамда сақлаш сингари 200 дан ортиқ лойиҳалар жамланган.

Ушбу рўйхатга шунингдек, хизмат кўрсатиш ва савдо кредитини ҳам киритиш ўринли. Унда 2020 йил 50 га яқин ташаббуслар қўллаб – қувватланиши режа сифатида булгиланган. Савдо ва умумий овқатланиш, қуришиш ва бошқа хизматлар, туризм ва транспорт, таълим ҳамда соғлиқни сақлаш соҳалар шулар жумласидандир.

Гидроэнергетика лойиҳалари (723 млрд.сўм кредитлар ажратилади)



Мамлакат иқтисодиёти учун муҳим бўлган лойиҳалардан бир гидроэнергетика йўналишида ишларни амалга ошириш ҳам "Туронбанк" АТБга ишониб топширилган.

2019 йилда молия муассасаси 14 та ГЭСни молиялаштирган бўлса, 2025 йилга келиб уларнинг сони 78 тага етиши, мавжуд қувватлар эса 2824 МВт ташкил этиши режалаштирилмоқда.

Лойиҳаларни амалга ошириш бўйича ажратиладиган маблағлар эса Ҳукумат кафолати асосида ЭКСИМБАНК (ХИТОЙ) ва ВЭБ РФ (РОССИЯ) сингари хорижий кредит линия хисобига тўғри келяпти. Ушбу ресурслар орқали умумий миқдорда 19 га яқин лойиҳаларга 391,5 млн. доллар миқдорида маблағлар йўналтирилиши кутилмоқда.

Шундай лойиҳалар қаторига “Сардоба сув омборидаги кичик ГЭС қурилиши”ни келтиришимиз мумкин. Ушбу лойиҳани тўғридан-тўғри музокаралар натижасида жалб этиладиган “Росэксимбанк” АЖ (Россия) кредит линиясининг 25 млн. долларлик сармояси ҳисобига амалга ошириш режалаштирилган.

**КИЧИК ВА ЎРТА БИЗНЕСГА 1346 МЛРД. СЎМ КРЕДИТЛАР АЖРАТИЛАДИ
САНОАТ СОҲАСИДАГИ ИНВЕСТИЦИОН ЛОЙИҲАЛАР**

(МАҲАЛЛИЙЛАШТИРИШ ЛОЙИҲАЛАРИГА 207,1 МЛРД.СЎМ АЖРАТИЛАДИ)

“MODERN METALL” МЧЖ

(Тошкент шаҳрида)
Метални қайта ишлашни ташкил этиш (турли хил арматуралар)

| | |
|--------------------------------|------------------|
| Лойиҳа қиймати | 17 млн. долл. |
| Кредит суммаси | 11,8 млн. долл. |
| Йиллик ишлаб чиқариш ҳажми | 350 000 тонна |
| Йиллик маҳсулот сотишдан тушум | 175 млн. долл. |
| Яратиладиган ишчи ўрни | 200 та |
| Бюджетга тушум | 12 млрд. сўм |
| Лойиҳа ишга тушиш муддати | 2020 йил 3-чорақ |



“ZARAFSHON GOLDEN GROUP” МЧЖ

(Навоий шаҳрида)
Газобетон ва 50 турдаги темир бетон маҳсулотлари ишлаб чиқариш

| | |
|--------------------------------|--------------------------------------|
| Лойиҳа қиймати | 9,8 млн. долл. |
| Кредит суммаси | 7,5 млн. долл. |
| Йиллик ишлаб чиқариш ҳажми | 230 000 м ³ куб. Газоблок |
| Йиллик маҳсулот сотишдан тушум | 12,5 млн. долл. |
| Яратиладиган ишчи ўрни | 150 та |
| Бюджетга тушум | 4 млрд. сўм |
| Лойиҳа ишга тушиш муддати | 2020 йил 2-чорақ |



“SIMAKX PARS PLUS” МЧЖ

(Зангиота туманида)
Пенополиуретан ва у асосида турли хилдаги маҳсулотлар ишлаб чиқариш

| | |
|--------------------------------|------------------|
| Лойиҳа қиймати | 1,9 млн. долл. |
| Кредит суммаси | 1,4 млн. долл. |
| Йиллик ишлаб чиқариш ҳажми | 16 800 тонна |
| Йиллик маҳсулот сотишдан тушум | 36 млн. долл. |
| Яратиладиган ишчи ўрни | 300 та |
| Бюджетга тушум | 14 млрд. сўм |
| Лойиҳа ишга тушиш муддати | 2020 йил 1-чорақ |



“BOYSUN LANO” МЧЖ

(Бойсун туманида)
Ланолин субстанцияси ишлаб чиқаришни ташкил этиш

| | |
|--------------------------------|------------------|
| Лойиҳа қиймати | 1,5 млн. долл. |
| Кредит суммаси | 1,1 млн. долл. |
| Йиллик ишлаб чиқариш ҳажми | 70 тонна |
| Йиллик маҳсулот сотишдан тушум | 1,2 млн. долл. |
| Яратиладиган ишчи ўрни | 40 та |
| Бюджетга тушум | 0,1 млрд. сўм |
| Лойиҳа ишга тушиш муддати | 2020 йил 2-чорақ |



Саноат ривожини учун талаб этилаётган асосий жиҳат бу албатта маҳаллийлаштиришдир. Бу йўналишда ҳам “Туронбанк” АТБ самарали ишларни олиб бормоқда.

Бунга мисол қилиб ҳудудларнинг ижтимоий – иқтисодий ҳолатини яхшилашга ҳисса қўшиши кутилаётган бир қатор йирик ишлаб чиқариш корхоналарини келтиришимиз мумкин.

Хусусан, “Modern Metall” МЧЖ. Ушбу метални қайта ишлаш лойиҳасининг умумий қиймати 17 млн. доллар бўлиб, йиллик ишлаб чиқариш қуввати 350 минг тоннадир. Молия муассасасининг кўмагида иш бошлаши режалаштирилаётган заводда 200 та янги иш ўрни яратилади.

“Zarafshon Golden Group” МЧЖ ҳам банкнинг доимий мижозларидан ҳисобланади. Газобетон ва 50 турдаги темир бетон маҳсулотлари ишлаб чиқаришни мақсад қилган корхона ҳам “Туронбанк” АТБ кредити эвазига ўз ишлаб чиқариш жараёнини

яхшилади. Унинг йиллик қуввати 230 минг куб. газоблок тайёрлашга этади ва 150 нафар ходим меҳнат қилади.

“Simax Pars Plus” МЧЖ ҳам шундай истиқболли лойиҳалардан бири ҳисобланади. Пенополиуритан ва у асосда турли хилдаги маҳсулотлар ишлаб чиқарувчи корхона банк кредитлари натижасида йилига 17 мингга яқин маҳсулот ишлаб чиқариш кўзламоқда. Унинг умумий қиймати 1,9 млн. доллар бўлиб, 300 та янги иш ўрни яратилади.

Ланолин субстанцияси ишлаб чиқаришга қаратилган лойиҳа ҳам маҳаллийлаштириш дастури доирасидаги йирик корхоналардан бирidir. “Туронбанк” АТБ молия кўмагида у ерда йилиги 70 тонна маҳсулот ишлаб чиқариш қуввати яратилади ва 50 нафарга яқин аҳоли иш билан таъминланади.

ҚИШЛОҚ ХЎЖАЛИГИ СОҲАСИДАГИ ИНВЕСТИЦИОН ЛОЙИҲАЛАР (180,5 МЛРД.СЎМ КРЕДИТЛАР АЖРАТИЛАДИ)

“NEW AGRO DREAM” МЧЖ

(Янгийўл шаҳрида)

Мева-сабзавотларни қайта ишлашни ташкил этиш

| | |
|--------------------------------|------------------|
| Лойиҳа қиймати | 6,8 млн. долл. |
| Кредит суммаси | 5 млн. долл. |
| Йиллик ишлаб чиқариш ҳажми | 10 000 тонна |
| Йиллик маҳсулот сотишдан тушум | 5,0 млн. долл. |
| Экспорт ҳажми | 5,0 млн. долл. |
| Яратиладиган ишчи ўрни | 70 та |
| Бюджетта тушум | 2 млрд. сўм |
| Лойиҳа ишга тушиш мuddати | 2020 йил 3-чорак |



“SHIRIN NIYAT BARAKA” МЧЖ

(Қарши шаҳрида)

Мева сабзавотларни қуритиш ва саклашни ташкил этиш

| | |
|--------------------------------|------------------|
| Лойиҳа қиймати | 6 млн. долл. |
| Кредит суммаси | 4,5 млн. долл. |
| Йиллик ишлаб чиқариш ҳажми | 7 200 тонна |
| Йиллик маҳсулот сотишдан тушум | 3,6 млн. долл. |
| Экспорт ҳажми | 1,0 млн. долл. |
| Яратиладиган ишчи ўрни | 50 та |
| Бюджетта тушум | 1,7 млрд. сўм |
| Лойиҳа ишга тушиш мuddати | 2020 йил 1-чорак |



“DIYORA FAYZ GULSHANI” МЧЖ

(Зангиота туманида)

Сутни қайта ишлаш ва сут маҳсулотлари ишлаб чиқаришни ташкил этиш (пишлоқ, брынза ва бошқалар)

| | |
|--------------------------------|------------------|
| Лойиҳа қиймати | 5,1 млн. долл. |
| Кредит суммаси | 3,8 млн. долл. |
| Йиллик ишлаб чиқариш ҳажми | 7 100 тонна |
| Йиллик маҳсулот сотишдан тушум | 4,9 млн. долл. |
| Яратиладиган ишчи ўрни | 45 та |
| Бюджетта тушум | 1,1 млрд. сўм |
| Лойиҳа ишга тушиш мuddати | 2020 йил 1-чорак |



“SAG AGRO” МЧЖ

(Фаллаорол, Яқобғо ва Пайарик тумаларида)

1 500 га ер майдонда интенсив ёнқоқар ва бодомзорлар ташкил этиш

| | |
|--------------------------------|------------------|
| Лойиҳа қиймати | 8,1 млн. долл. |
| Кредит суммаси | 5,7 млн. долл. |
| Йиллик ишлаб чиқариш ҳажми | 2 500 тонна |
| Йиллик маҳсулот сотишдан тушум | 4 млн. долл. |
| Экспорт ҳажми | 2,6 млн. долл. |
| Яратиладиган ишчи ўрни | 230 та |
| Бюджетта тушум | 157 млрд. сўм |
| Лойиҳа ишга тушиш мuddати | 2020 йил 1-чорак |



“Туронбанк” АТБ қишлоқ хўжалиги соҳасидаги инвестицион лойиҳаларни ҳам самарали қўллаб – қувватлаб келмоқда.

Бунга мисол сифатида “New agro dream” МЧЖни келтиришимиз мумкин. Мева – сабзавотларни қайта ишлаш билан шуғулланувчи ушбу корхонанинг умумий қиймати 6,8 млн. доллар бўлиб, банк кўмагида йилига 10 минг тонна маҳсулот тайёрлаш қувватига эга.

Экспорт ҳажми эса 5 млн. долларга тенг. Яратиладиган ишчи ўрни 70 та.

“Shirin niyat baraka” МЧЖ мева – сабзавотларни қуритиш ва сақлаш корхонаси. Лойиҳа қиймати 6 млн. доллар. Йиллик ишлаб чиқариш ҳажми 7 минг 200 тонна. Экспорт кўрсаткичи 1,0 млн. доллар. Яратиладиган ишчи ўрни 50 та.

“Diyora fayz gulshani” МЧЖ. Сутни қайта ишлаш ва сут маҳсулотлари ишлаб чиқаришни йўлга қўйган. Лойиҳа қиймати 5,1 млн. доллар. Йиллик ишлаб чиқариш ҳажми 7 минг тонна. Яратиладиган ишчи ўрни 45 та.

“Sag agro” МЧЖ. 1,5 минг гектар майдонда интенсив ёнғоқзор ва бодомзорлар ташкил этиш лойиҳаси. Умумий қиймати 8,1 млн. доллар. Йиллик ишлаб чиқариш ҳажми 950 минг тонна. Ташқи бозорларга экспорт 2,6 млн. доллар. Яратиладиган ишчи ўринлари 230 та.

2019-2022 ЙИЛЛАРДА ЛИМОНЧИЛИКНИ РИВОЖЛАНТИРИШ ЛОЙИҲАЛАРИ



ЛОЙИҲАЛАР Сони
138 та

| | | | |
|----------------------|----|------------|----|
| Қорақалпоғистон Рес. | 7 | Сурхондарё | 25 |
| Андижон | 7 | Хоразм | 10 |
| Бухоро | 5 | Жиззах | 5 |
| Қашқадарё | 21 | Наманган | 2 |
| Навоий | 3 | Фарғона | 12 |
| Самарқанд | 4 | Тошкент | 13 |
| Сирдарё | 24 | | |



ЯРАТИЛАДИГАН ИШ ЎРНИ
2100 та

| | | | |
|----------------------|-----|------------|-----|
| Қорақалпоғистон Рес. | 84 | Сурхондарё | 333 |
| Андижон | 112 | Хоразм | 84 |
| Бухоро | 37 | Жиззах | 61 |
| Қашқадарё | 185 | Наманган | 51 |
| Навоий | 80 | Фарғона | 160 |
| Самарқанд | 75 | Тошкент | 209 |
| Сирдарё | 629 | | |



2019 ЙИЛДА
30 МИНГ ТОННА
ЛИМОН ЕТИШТИРИЛАДИ



2023 ЙИЛДА қўшимча
ЕТИШТИРИЛАДИГАН ЛИМОН
36 минг тонна



БЮДЖЕТГА ТУШУМИ
23 млрд. сўм



ЭКСПОРТ ҲАЖМИ
40 млн. долл



АЖРАТИЛАДИГАН КРЕДИТ
СУММАСИ 900 млрд. сўм экв

(2020 йилда 500 млрд. сўм кредитлар ажратилди)

| | | | |
|----------------------|-----|------------|-----|
| Қорақалпоғистон Рес. | 27 | Сурхондарё | 135 |
| Андижон | 72 | Хоразм | 39 |
| Бухоро | 13 | Жиззах | 21 |
| Қашқадарё | 67 | Наманган | 27 |
| Навоий | 35 | Фарғона | 93 |
| Самарқанд | 32 | Тошкент | 124 |
| Сирдарё | 216 | | |



ЯРАТИЛАДИГАН ИССИҲОНАЛАР
МАЙДОНИ 400 га

| | | | |
|----------------------|----|------------|----|
| Қорақалпоғистон Рес. | 11 | Сурхондарё | 78 |
| Андижон | 20 | Хоразм | 15 |
| Бухоро | 8 | Жиззах | 11 |
| Қашқадарё | 31 | Наманган | 10 |
| Навоий | 13 | Фарғона | 34 |
| Самарқанд | 16 | Тошкент | 63 |
| Сирдарё | 90 | | |

“Туронбанк” АТБ 2019 – 2020 йилларда лимончиликни ривожлантириш учун Республикамизнинг барча ҳудудларидаги 400 гектарга тенг майдонларда 138 та лойиҳани амалга оширади.

Бунинг натижасида 2 мингдан ортиқ янги иш ўринлари яратилиши, 2023 йилга бориб 900 млрд. сўмлик кредитлар

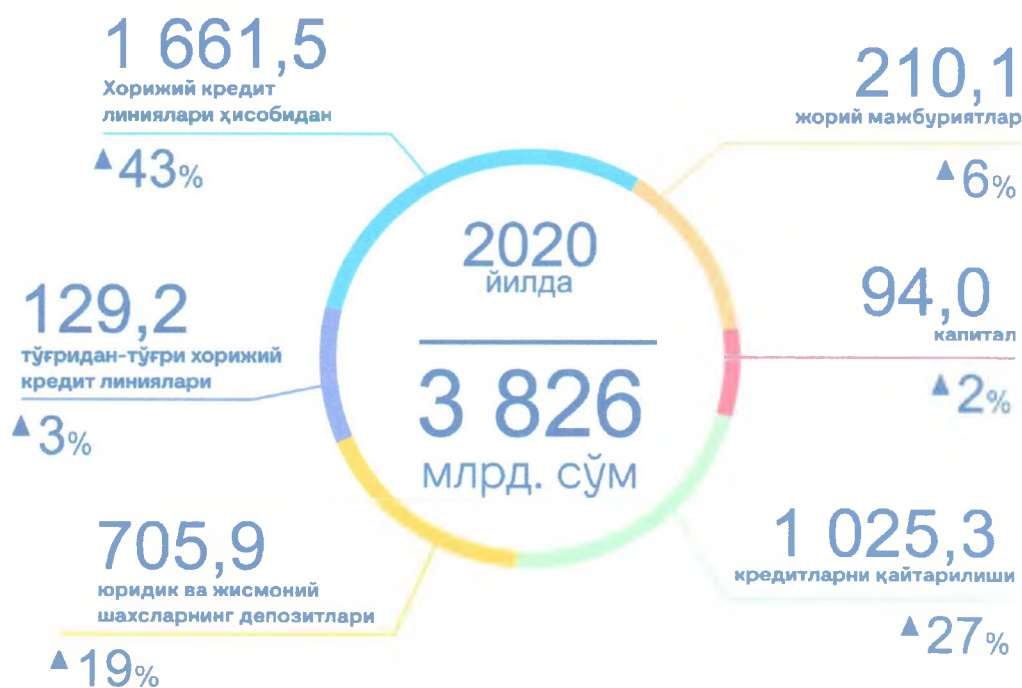
ажратилиши, 40 млн. долларлик экспорт амалиётлари бажарилиши ва бюджетга 23 млрд. сўм тушум келиши режалаштирилмоқда. 2023 йилга келиб эса 36 минг тонна лимон етиштирилиши кўзда тутиляпти.

Шу ўринда 2020 йилда ажратиладиган инвестицион кредитлар самараси бўйича маълумотларни келтириш ўринли.

Хусусан, мамлакатимизнинг 14 та ҳудудида 297 та лойиҳага 2 069,2 млрд. сўм ажратилиши ва 12 минг янги иш ўрни яратилиши режалаштирилмоқда.

Бунда бюджет тушуми 1 000,3 млрд сўмни ташкил этиб, 400 млрд. сўмлик экспорт амалга оширилиши кутилмоқда.

V. Молиявий ресурслар таркиби.



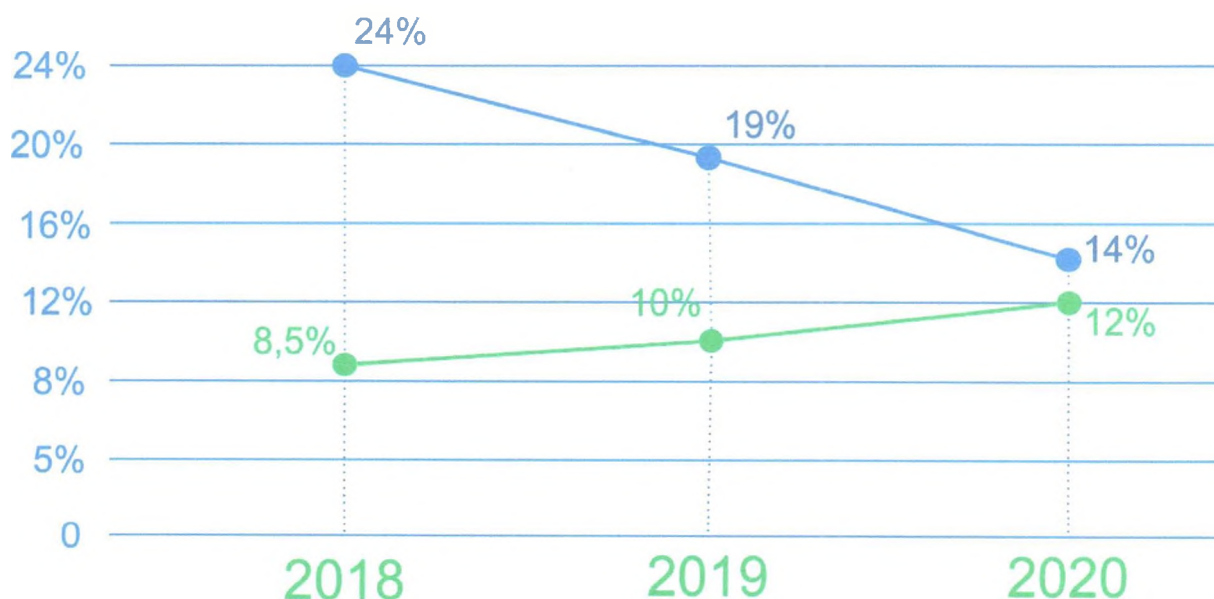
“Туронбанк” АТБнинг молиявий ресурслар таркиби 2020 йилда 3 826 млрд. сўмни ташкил этмоқда.

Шундан, 1 661 млрд. сўм (43%) хорижий кредит линиялар ҳисобидан, бунда: Жаҳон банкидан 285 млрд. сўм, Осиё тараққиёт банкидан 190 млрд. сўм, МФСРдан 28,5 млрд. сўм, Япония халқаро ҳамкорлик агентлиги (JICA)дан 475 млрд. сўм, Эксимбанк (Хитой) кредит линиясидан 548,1 млрд. сўм, “ВЭБ.РФ” (Россия) кредит линиясидан 134,9 млрд. сўм жалб қилиш кўзда тутилмоқда.

705,9 млрд. сўм (19%) юридик ва жисмоний шахсларнинг депозитларидан, хусусан: узоқ муддатли депозитлар 440,4 млрд. сўм, қисқа муддатли депозитлар 265,5 млрд. сўмни ташкил этади.

129,2 млрд. сўм (3%) тўғридан-тўғри хорижий кредит линияларидан, бунда: Хусусий секторни ривожлантириш Ислом корпорацияси (ИКРЧС)дан 47,5 млрд. сўм, Росэксимбанк АЖдан (Россия) 34,2 млрд. сўм ҳамда АКА банкдан (Германия) 47,5 млрд. сўм жалб этилади.

Бундан ташқари 2020 йилда молиявий ресурсларнинг 1 025 млрд. сўми (27%) жисмоний ва юридик шахсларнинг сўндириладиган кредитлари ҳисобидан, 210 млрд. сўми (6%) жорий мажбуриятлардан ва 94 млрд. сўми (2%) капиталдан ташкил этилиши кўзда тутилган.



● Юқори ликвидли активлар

● Капитал етарлиги кўрсаткичи

Бунда юқори ликвидли активлар 2020 йил якунига 12%ни ва Капитал етарлиги кўрсаткичи эса 14%ни ташкил этиши мўлжалланган.

VI. Чакана бизнесни ривожлантириш

1. 100 та замонавий ихчам банк хизматлари марказларини ташкил этиш



2. Банкнинг мобил иловасини янада такомиллаштириш бўйича 2020 йилдаги режалар



- Халқаро пул ўтказмалари тизимларини жорий қилиш
- Мобил илова орқали мобил илова орқали NFC тўловларни амалга ошириш
- Халқаро тўлов карталари ўртасида пул ўтказмалари

3. Автоматлаштирилган ўз-ўзига хизмат кўрсатиш маркази ва 50 дона депозит машиналарини ўрнатиш.

4. Маҳаллий ва халқаро карталар эмиссия қилиш бўйича банкнинг персоналлаштириш бюросини ташкил этиш.

2020 йилда банкни чакана хизматлар кўрсатиш банкига айлантириш кўзда тутилган бўлиб, бунда қуйидаги вазифаларни бажариш режалаштирилган:

- Республиканинг аҳоли гавжум шаҳар ва туманларида 2020 йилнинг сўнгига қадар 100 га яқин замонавий Банк хизматлари офислари иш бошлаши мўлжалланган;
- Банкнинг мобил иловасини янада такомиллаштириш мақсадида халқаро пул ўтказмалари тизимларини, NFC (контактсиз) тўловларни ҳамда халқаро тўлов карталари ўртасида пул ўтказмаларини жорий қилиш;
- Автоматлаштирилган ўз-ўзига хизмат кўрсатувчи марказларга 50 дона депозит машиналарини ўрнатиш орқали юридик ва жисмоний шахсларга бир қатор янги банк хизматлари кўрсатилади. Жумладан, тадбиркорларнинг инкассация маблағларини қабул қилиш, мавжуд кредит қарздорликларини сўндириш ҳамда банк пластик картасини нақд пулда тўлдириш.

VII. Ташқи иқтисодий фаолиятни кенгайтириш

Ташқи иқтисодий фаолиятни ривожлантириш ва валюта амалиётлари ҳажмини ошириш мақсадида, банк томонидан қуйидаги ишлар амалга ошириш режалаштирилган:

- 2020 йилда ташқи савдо амалиётлари ва хорижий валюта олди-сотди амалиётларига доир ҳисоботларни автоматлаштириш;
- SWIFT тизимидан кирувчи ва чиқувчи тўловларни қайта ишлашда инсон омилини йўқотиш мақсадида учинчи дастур иштирокисиз тўғридан-тўғри банкнинг АБТга юклар олиш имконини яратувчи интеграцияни амалга ошириш;
- 2020 йилда банкнинг ўз маблағлари ҳамда ЎзРВБси орқали мижозларга чет эл валютасини сотиш ҳажмини 223,6 млн. долларга етказиш;
- Мижозлар билан тузиладиган спот шартномалари асосидаги амалиётлар ҳажмини 97,0 млн. долларга етказиш.

VIII. 2020 йил учун банкнинг молиявий кўрсаткичлар таҳлили

(млн.сўм)

| № | Кўрсаткичлар | 2019 йил якунига қадар кутилаётган натижа | 2020 йилга (прогноз) | Ўзгариши |
|----|---|--|--|----------|
| 1 | Жами активлар | 5 604 000 | 8 300 000 | 48,1% |
| 2 | Жами капитал | 965 000 | 1 200 000 | 24,4% |
| 3 | Устав капитал | 884 477 | 884 477 | - |
| 4 | Жами кредитлар | 4 400 000 (шундан юридик шахслар кредитлари 4 004 832 ва чакана кредитлар 395 167) | 6 900 000 (шундан юридик шахслар кредитлари 5 673 832 ва чакана кредитлар 1 226 167) | 56,8% |
| 5 | Жами депозитлар | 1 396 (шундан жисмоний шахслар 460 ва юридик шахслар 936) | 2 221 (шундан жисмоний шахслар 1 005 ва юридик шахслар 1216) | 59,1% |
| 6 | Жами актив мижозлар сони (юридик шахслар ва ЯТТ) (та) | 17 000 | 19 000 | 11,7% |
| 7 | Банк хизматлари марказлари сони (та) | 20 | 80 | 60 тага |
| 8 | Жами даромадлар | 532 845 | 869 960 | 63,3% |
| 9 | Жами харажатлар | 447 645 | 734 960 | 64,9% |
| 10 | Соф фойда | 85 200 | 135 000 | 58,5% |

2019 йил якунига қадар жами активлар 5 604 млрд. сўмга етиши кутилмоқда ва 2020 йилги (прогноз) 8 300 млрд. сўм бўлиши, ўсиш эса 48,1 фоизни ташкил этиши режалаштирилаяпти. Бу ўсиш эса кредит портфелининг суръати барқарорлиги билан баҳоланмоқда.

Банкнинг жами капитали ҳам ҳудда шу кўринишда 2019 йил якунига қадар 965 млрд. сўмни қайд этиши ва 2020 йилга келиб (прогноз) 1 200 млрд. сўмга етиши кутилмоқда. Ўзгариш эса 24,4 фоизга тенг бўлиши тахмин қилиняпти.

Банкнинг кредит қолдиғи эса 2019 йил якунига қадар 4 400 млрд. сўмни қайд этиши ва 2020 йилга келиб (прогноз) 6 900 млрд. сўмга етиши кутилмоқда. Ўзгариш эса 56,8 фоизга тенг бўлиши тахмин қилиняпти.

Шунингдек, қуйидаги кўрсаткичлар бўйича (прогноз) маълумотлар ўрганиб чиқилди жумладан:

Банкнинг жами депозитлари 2019 йил якунига қадар 1 396 млрд. сўмни қайд этиши ва 2020 йилга келиб (прогноз) 2 221 млрд. сўмга етиши кутилмоқда. Ўзгариш эса 59,1 фоизга тенг бўлиши тахмин қилиняпти.

Банкнинг актив мижозлари сони 2019 йил якунига қадар 17 000 тани қайд этиши ва 2020 йилга келиб (прогноз) 23 000 тага етиши кутилмоқда. Ўзгариш эса 11,7 фоизга тенг бўлиши тахмин қилиняпти.

Банқда банк хизматлари марказлари сони 2019 йил якунига қадар 20 тани қайд этиши ва 2020 йилга келиб (прогноз) 100 тага етиши кутилмоқда. Ўзгариш эса 80 тага тенг бўлиши тахмин қилиняпти.

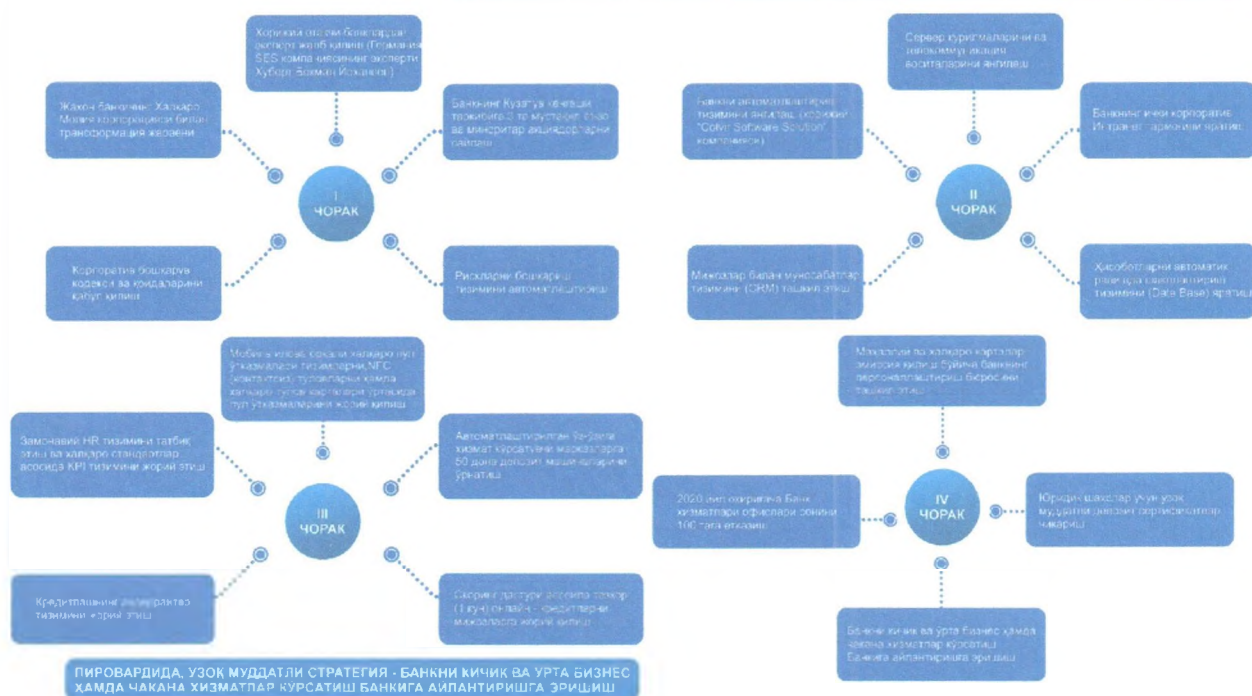
2020 йилда банкнинг жами даромади 869,9 млрд. сўмни қайд этиши ва жами харажати 734,9 млрд. сўмни қайд этиши ҳамда соф фойдаси 2019 йил якунига қадар 85,2 млрд. сўмни қайд этиши ва 2020 йилга келиб (прогноз) 135,0 млрд. сўмга етиши кутилмоқда. Ўзгариш эса 58,5 фоизга тенг бўлиши тахмин қилиняпти.

2020 йилда 126,0 млрд. сўм миқдоридagi асосий воситаларни сотиб олиш режалаштирилган.

IX. 2020 йил учун банк йўналишлари бўйича стратегик режаси

Банкнинг 2020 йилга стратегик режаси белгиланган бўлиб, бунда банкни келгусида ривожланиши бўйича бир қатор асосий вазифалар кўрсатиб ўтилган.

2020 ЙИЛДА АМАЛГА ОШИРИЛАДИГАН ИШЛАР РЕЖАСИ (ҚИСКА МУДДАТЛИ СТРАТЕГИЯ)



Жумладан:

I-чорак

- Жахон банкнинг Халқаро молия корпорацияси билан трансформация жараёни
- Хорижий етакчи банклардан эксперт жалб қилиш
- Банкнинг кузатув кенгаши таркибига 3 та мустақил аъзо ва миноритар акциядорларни сайлаш
- Корпоратив бошқарув кодекси ва қоидаларни қабул қилиш
- Рискларни бошқариш тизимини автоматлаштириш

II-чорак

- Банкни автоматлаштириш тизимини янгилаш
- Сервер қурилмаларини ва телекоммуникация воситаларини янгилаш
- Банкнинг ички корпоратив Интранет тармоғини яратиш
- Мижозлар билан муносабатлар тизимини (CRM) ташкил этиш
- Ҳисоботларни автоматик равишда шакллантириш тизимини (Data Base) яратиш

III-чорак

- Замонавий HR тизимини тадбиқ этиш ва халқаро стандартлар асосида KPI тизимини жорий этиш
- Кредитлашнинг андеррайтер тизимини жорий этиш

➤ Скоринг дастури асосида тезкор (1 кун) онлайн-кредитларни мижозларга жорий қилиш

IV-чорак









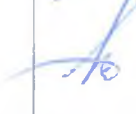
➤ Маҳаллий ва халқаро карталар эмиссия қилиш бўйича банкнинг персоналлаштириш бюросини ташкил этиш


➤ Юридик шахслар учун узоқ муддатли депозит сертификатлар чиқариш

➤ Банкни кичик ва ўрта бизнес ҳамда чакана хизматлар кўрсатиш Банкига айлантиришга эришиш

«Туронбанк» АТБ
Бошқарув Раиси

 **Ч.С.Мирзаев**

| | | |
|---|------------------|---|
| Бошқарув Раисининг биринчи ўринбосари | А.Т.Ташев |  |
| Бошқарув Раисининг ўринбосари | А.Т. Рискулов |  |
| Бошқарув Раисининг ўринбосари | С.Т.Калдибаев |  |
| Бухгалтерия ҳисоби ва молиявий ҳисобот департаменти директори – Бош бухгалтер | Ш.Э. Бозоров |  |
| Ғазначилик ва қимматли коғозлар департаменти директори | Д.А. Рустамов |  |
| Юридик хизмат департаменти директори | Б.Н. Арипов |  |
| Ходимлар билан ишлаш департаменти директори | И.Т. Саламов |  |
| Кредитлаш департаменти директори в.в.б. | А.А. Мухаммадиев |  |
| Инвестиция фаолиятини мувофиқлаштириш ва лойиҳаларни бошқариш Маркази директори | А.А.Абдуразаков |  |

| | | |
|---|------------------|---|
| Банкни стратегик ривожлантириш ва маркетинг департаменти директори в.в.б. | Р.Ш. Файзиев |  |
| Чакана хизматлар кўрсатиш департаменти директори | Б.Б. Васиханов |  |
| Ташқи иқтисодий фаолият департаменти директори | Б.Т. Шамуратов |  |
| Ахборот технологиялари департаменти директори | З.Я. Ибрагимов |  |
| Ички аудит департаменти директори | Б.У.Ахмедов | |
| Ички назорат департаменти директори | Ў.И. Тангиров |  |
| Банк аппарати раҳбари | О.Р. Эргашев |  |
| Банк хавфсизлиги ва ахборотларни муҳофаза қилиш бошқармаси бошлиғи | А.У. Ходжакбаров |  |
| Банк рискларини бошқариш департаменти директори | С.О. Сафаров |  |
| Ишлар бошқармаси бошлиғи | А.А. Шаққулов |  |

"Туронбанк" АТБ
 Бошқаруви
 2019 йил 11.11.2019
 -сонли қарори билан
 "ТАСДИҚЛАНГАН"

2020 йилга мўлжалланган
 СОФ ФОЙДА РЕЖАСИ

(млн. сўмда)

| № | Филиал номи | Йиллик режа | январь | февраль | март | I-чорак | апрель | май | июнь | II-чорак | июль | август | сентябрь | III-чорак | октябрь | ноябрь | декабрь | IV-чорак |
|----|-------------|-------------|---------|---------|---------|----------|---------|----------|----------|----------|----------|----------|----------|-----------|----------|----------|----------|----------|
| A | 1 | 2 | 3 | 4 | 5 | 6 | 7 | 8 | 9 | 10 | 11 | 12 | 13 | 14 | 15 | 16 | 17 | 18 |
| 1 | Бухоро | 2 700,0 | 135,0 | 135,0 | 135,0 | 405,0 | 135,0 | 270,0 | 270,0 | 675,0 | 270,0 | 270,0 | 270,0 | 810,0 | 270,0 | 270,0 | 270,0 | 810,0 |
| 2 | Карши | 3 700,0 | 185,0 | 185,0 | 185,0 | 555,0 | 185,0 | 370,0 | 370,0 | 925,0 | 370,0 | 370,0 | 370,0 | 1 110,0 | 370,0 | 370,0 | 370,0 | 1 110,0 |
| 3 | Навоий | 9 700,0 | 485,0 | 485,0 | 485,0 | 1 455,0 | 485,0 | 970,0 | 970,0 | 2 425,0 | 970,0 | 970,0 | 970,0 | 2 910,0 | 970,0 | 970,0 | 970,0 | 2 910,0 |
| 4 | Наманган | 3 600,0 | 175,0 | 175,0 | 175,0 | 525,0 | 175,0 | 350,0 | 350,0 | 875,0 | 350,0 | 350,0 | 350,0 | 1 050,0 | 350,0 | 350,0 | 350,0 | 1 050,0 |
| 5 | Самарканд | 6 000,0 | 300,0 | 300,0 | 300,0 | 900,0 | 300,0 | 600,0 | 600,0 | 1 500,0 | 600,0 | 600,0 | 600,0 | 1 800,0 | 600,0 | 600,0 | 600,0 | 1 800,0 |
| 6 | Термиз | 11 000,0 | 550,0 | 550,0 | 550,0 | 1 650,0 | 550,0 | 1 100,0 | 1 100,0 | 2 750,0 | 1 100,0 | 1 100,0 | 1 100,0 | 3 300,0 | 1 100,0 | 1 100,0 | 1 100,0 | 3 300,0 |
| 7 | Гулистан | 6 200,0 | 310,0 | 310,0 | 310,0 | 930,0 | 310,0 | 620,0 | 620,0 | 1 550,0 | 620,0 | 620,0 | 620,0 | 1 860,0 | 620,0 | 620,0 | 620,0 | 1 860,0 |
| 8 | МАБ | 23 300,0 | 1 165,0 | 1 165,0 | 1 165,0 | 3 495,0 | 1 165,0 | 2 330,0 | 2 330,0 | 6 825,0 | 2 330,0 | 2 330,0 | 2 330,0 | 6 990,0 | 2 330,0 | 2 330,0 | 2 330,0 | 6 990,0 |
| 9 | Фаргона | 4 200,0 | 210,0 | 210,0 | 210,0 | 630,0 | 210,0 | 420,0 | 420,0 | 1 050,0 | 420,0 | 420,0 | 420,0 | 1 260,0 | 420,0 | 420,0 | 420,0 | 1 260,0 |
| 10 | Урганч | 1 200,0 | 60,0 | 60,0 | 60,0 | 180,0 | 60,0 | 120,0 | 120,0 | 300,0 | 120,0 | 120,0 | 120,0 | 360,0 | 120,0 | 120,0 | 120,0 | 360,0 |
| 11 | Нукус | 3 800,0 | 190,0 | 190,0 | 190,0 | 570,0 | 190,0 | 380,0 | 380,0 | 950,0 | 380,0 | 380,0 | 380,0 | 1 140,0 | 380,0 | 380,0 | 380,0 | 1 140,0 |
| 12 | Жиззах | 6 200,0 | 310,0 | 310,0 | 310,0 | 930,0 | 310,0 | 620,0 | 620,0 | 1 550,0 | 620,0 | 620,0 | 620,0 | 1 860,0 | 620,0 | 620,0 | 620,0 | 1 860,0 |
| 13 | Миробод | 10 600,0 | 530,0 | 530,0 | 530,0 | 1 590,0 | 530,0 | 1 060,0 | 1 060,0 | 2 650,0 | 1 060,0 | 1 060,0 | 1 060,0 | 3 180,0 | 1 060,0 | 1 060,0 | 1 060,0 | 3 180,0 |
| 14 | Шахрисабз | 1 200,0 | 60,0 | 60,0 | 60,0 | 180,0 | 60,0 | 120,0 | 120,0 | 300,0 | 120,0 | 120,0 | 120,0 | 360,0 | 120,0 | 120,0 | 120,0 | 360,0 |
| 15 | Зангиота | 15 000,0 | 750,0 | 750,0 | 750,0 | 2 250,0 | 750,0 | 1 500,0 | 1 500,0 | 3 750,0 | 1 500,0 | 1 500,0 | 1 500,0 | 4 500,0 | 1 500,0 | 1 500,0 | 1 500,0 | 4 500,0 |
| 16 | Яшнобод | 5 200,0 | 260,0 | 260,0 | 260,0 | 780,0 | 260,0 | 520,0 | 520,0 | 1 300,0 | 520,0 | 520,0 | 520,0 | 1 560,0 | 520,0 | 520,0 | 520,0 | 1 560,0 |
| 17 | Чилонзор | 4 500,0 | 225,0 | 225,0 | 225,0 | 675,0 | 225,0 | 450,0 | 450,0 | 1 125,0 | 450,0 | 450,0 | 450,0 | 1 350,0 | 450,0 | 450,0 | 450,0 | 1 350,0 |
| 18 | Юнусобод | 7 500,0 | 375,0 | 375,0 | 375,0 | 1 125,0 | 375,0 | 750,0 | 750,0 | 1 875,0 | 750,0 | 750,0 | 750,0 | 2 250,0 | 750,0 | 750,0 | 750,0 | 2 250,0 |
| 19 | М.Улугбек | 7 500,0 | 375,0 | 375,0 | 375,0 | 1 125,0 | 375,0 | 750,0 | 750,0 | 1 875,0 | 750,0 | 750,0 | 750,0 | 2 250,0 | 750,0 | 750,0 | 750,0 | 2 250,0 |
| 20 | Анджон | 2 000,0 | 100,0 | 100,0 | 100,0 | 300,0 | 100,0 | 200,0 | 200,0 | 500,0 | 200,0 | 200,0 | 200,0 | 600,0 | 200,0 | 200,0 | 200,0 | 600,0 |
| | ЖАМИ | 135 000,0 | 6 750,0 | 6 750,0 | 6 750,0 | 20 250,0 | 6 750,0 | 13 500,0 | 13 500,0 | 33 750,0 | 13 500,0 | 13 500,0 | 13 500,0 | 40 500,0 | 13 500,0 | 13 500,0 | 13 500,0 | 40 500,0 |

2020 ЙИЛГА МУЛЖАЛЛАНГАН МОЛИЯВИЙ РЕЖА

(минг сўмда)

| Баланс ҳисобварақлари | Кўрсаткичлар | ЙИЛИК | I чорак | II чорак | III чорак | IV чорак |
|--|--|--------------------|--------------------|--------------------|--------------------|--------------------|
| 40000 | ЖАМИ ДАРОМАДЛАР: | 869 960 000 | 189 290 800 | 217 490 000 | 224 240 000 | 238 939 200 |
| | ФОИЗЛИ ДАРОМАДЛАР: | 715 936 000 | 153 865 280 | 178 984 000 | 185 734 000 | 197 352 720 |
| 41400-42600 | Қисқа муддатли кредитлар бўйича фоизли даромадлар | 102 707 500 | 21 716 484 | 25 676 875 | 26 868 275 | 28 445 865 |
| 43700-44600 | Узоқ муддатли кредитлар бўйича фоизли даромадлар | 480 073 500 | 101 523 146 | 120 018 375 | 125 576 975 | 132 955 005 |
| 45100 | Лизинг бўйича фоизли даромадлар | 1 000 000 | 230 000 | 250 000 | 250 000 | 270 000 |
| 40200 | ЎзРМБдаги депозитлар бўйича фоизли даромадлар | | | | | |
| 40400 | Бошқа банклардаги депозитлар бўйича фоизли даромадлар | 30 000 000 | 6 900 000 | 7 500 000 | 7 500 000 | 8 100 000 |
| 40401 | Бошқа банклардаги вакиллик ҳисобварақлар бўйича фоизли даромадлар | 400 000 | 92 000 | 100 000 | 100 000 | 108 000 |
| 40600-41200 | Қимматли қўғозлар бўйича фоизли даромадлар (ДҚМО-ГҚМО) | 7 000 000 | 1 610 000 | 1 750 000 | 1 750 000 | 1 890 000 |
| 44700 | Суд жараянидаги кредитлар бўйича фоиз даромадлар | 75 000 | 17 250 | 18 750 | 18 750 | 20 250 |
| 44901 | Бошқа фоиз даромадлар (муддати ўтган кредит ва фоизлар бўйича пенялар, қарзга берилган бошқа мулклар қолдиқлари бўйича фоизлар) | 1 000 000 | 230 000 | 250 000 | 250 000 | 270 000 |
| 44905 | Филиаллараро ресурслар бўйича фоизли даромадлар | 93 680 000 | 21 546 400 | 23 420 000 | 23 420 000 | 25 293 600 |
| | ФОИЗСИЗ ДАРОМАДЛАР | 154 024 000 | 35 425 520 | 38 506 000 | 38 506 000 | 41 586 480 |
| 45217 | Факторинг операциялари бўйича даромадлар | 1 500 000 | 345 000 | 375 000 | 375 000 | 405 000 |
| 45233 | Кредитлар бўйича воситачилик даромадлари | | | | | |
| 45249 | Тўловлар-дебет айланмалар бўйича воситачилик даромадлари | 38 000 000 | 8 740 000 | 9 500 000 | 9 500 000 | 10 260 000 |
| 45261 | Кафолат ва нафилликлар бўйича олинган даромадлар | 6 000 000 | 1 380 000 | 1 500 000 | 1 500 000 | 1 620 000 |
| 45294 | Омонат операциялари бўйича, бошқа воситачилик ҳамда ЎЗРББ ва банк ўз маъқеи (позитив) ҳисобварақлари бўйича маълум қилинган даромадлар | 40 000 000 | 9 200 000 | 10 000 000 | 10 000 000 | 10 800 000 |
| 45205 | Бошқа банкларга кўрсатилган хизматлар ва воситачилик учун олинган даромадлар | | | | | |
| | Валюта операциялари | 59 000 000 | 13 570 000 | 14 750 000 | 14 750 000 | 15 930 000 |
| 45225 | Аккредитивлар ва акцептлар бўйича воситачилик ва бошқа хизматлар учун олинган даромадлар | 7 000 000 | 1 610 000 | 1 750 000 | 1 750 000 | 1 890 000 |
| 45253 | Хорижий тўловлар бўйича воситачилик хизматлари учун олинган даромадлар | 25 000 000 | 5 750 000 | 6 250 000 | 6 250 000 | 6 750 000 |
| 45401, 45405 | Хорижий валюталардаги фойда-СПОТ ва СВОП битимлари | 25 000 000 | 5 750 000 | 6 250 000 | 6 250 000 | 6 750 000 |
| 45700-45800 | Инвестициялардан олинган фойда ва дивидендлар | 2 000 000 | 460 000 | 500 000 | 500 000 | 540 000 |
| 45900 | Бошқа фоизсиз даромадлар: | 9 524 000 | 2 190 520 | 2 381 000 | 2 381 000 | 2 571 480 |
| 45901, 45905 | Асосий воситалар ижарасидан олинган даромадлар | 2 000 000 | 460 000 | 500 000 | 500 000 | 540 000 |
| 45909, 45913 | Баннинг асосий воситалари ва бошқа хўс.мулкларини сотиш ёки диспозиция қилишдан олинган фойда | 150 000 | 34 500 | 37 500 | 37 500 | 40 500 |
| 45921 | Ҳисобдан чиқарилган маблағларнинг қайтарилиши | 5 000 000 | 1 150 000 | 1 250 000 | 1 250 000 | 1 350 000 |
| 45994 | Бошқа фоизсиз даромадлар | 2 374 000 | 546 020 | 593 500 | 593 500 | 640 980 |
| 50000 | ЖАМИ ХАРАЖАТЛАР: | 734 960 000 | 169 040 800 | 183 740 000 | 183 740 000 | 198 439 200 |
| | ФОИЗЛИ ХАРАЖАТЛАР: | 399 775 000 | 91 948 250 | 99 943 750 | 99 943 750 | 107 939 280 |
| 50106, 50606, 51106 | Жис.шахсларнинг депозитлари бўйича фоиз харажатлар | 86 280 000 | 19 844 400 | 21 570 000 | 21 570 000 | 23 295 600 |
| 50110 | Пластик картчалардаги қолдиқлар бўйича фоиз харажатлар | 400 000 | 92 000 | 100 000 | 100 000 | 108 000 |
| 50100-51100 (50106, 50110, 50606, 51106 дан ташқари) | Юридик шахсларнинг депозитлари бўйича фоиз харажатлари | 79 495 000 | 18 283 850 | 19 873 750 | 19 873 750 | 21 463 650 |
| 52100 | Бошқа банкларнинг ҳисобварақлари бўйича фоиз харажатлар | 7 860 000 | 1 807 800 | 1 965 000 | 1 965 000 | 2 122 200 |
| 54900 | Бошқа фоиз харажат (Филиаллараро ресурсларнинг фоизи) | 93 680 000 | 21 546 400 | 23 420 000 | 23 420 000 | 25 293 600 |
| 53100-54100 | Олинган кредитлар бўйича фоиз харажатлар | 128 600 000 | 29 578 000 | 32 150 000 | 32 150 000 | 34 722 000 |
| 54200-54300 | Чиқарилган қимматли қўғозлар бўйича фоиз харажатлар | 3 460 000 | 795 800 | 865 000 | 865 000 | 934 200 |
| | ФОИЗСИЗ ХАРАЖАТЛАР: | 34 678 000 | 7 975 940 | 8 669 500 | 8 669 500 | 9 363 080 |
| 55102-55162 | Банжерилган хизматларга тўловлар ва воситачилик харажатлари | 13 298 000 | 3 058 540 | 3 324 500 | 3 324 500 | 3 590 460 |
| 55195 | Бошқа воситачилик ва хизмат харажатлари | 16 558 000 | 3 808 340 | 4 139 500 | 4 139 500 | 4 470 660 |
| 55300 | "Спот" битимлари бўйича хорижий валюталарда кўрилган зарарлар | 4 022 000 | 925 060 | 1 005 500 | 1 005 500 | 1 085 940 |
| 55700-55900 | Бошқа фоизсиз харажатлар (қайта баҳолаш) | 800 000 | 184 000 | 200 000 | 200 000 | 216 000 |
| 56100 | ИШ ҲАҚИ ВА БОШҚА ХАРАЖАТЛАР | 154 066 000 | 35 435 180 | 38 516 500 | 38 516 500 | 41 597 820 |
| 56102 | Иш Ҳақи, устама, таътил пули ва муқофотлар | 89 450 000 | 20 573 500 | 22 362 500 | 22 362 500 | 24 151 500 |
| 56106 | ҳодимлар учун имтиёзлар (14-иш ҳақи, рағбатлантириш, уқув курслари ва бошқ.) | 17 000 000 | 3 910 000 | 4 250 000 | 4 250 000 | 4 590 000 |
| 56108 | асосий раҳбар ҳодимларга муқофотлар | 1 100 000 | 253 000 | 275 000 | 275 000 | 297 000 |
| 56110 | меҳнатта яроқсизлик варақалари бўйича нафақа тўловлари | 2 166 000 | 498 180 | 541 500 | 541 500 | 584 820 |
| 56118 | ижтимоий ҳимоя бўйича харажатлар | 12 850 000 | 2 955 500 | 3 212 500 | 3 212 500 | 3 469 500 |
| 56195 | ҳодимлар учун бошқа харажатлар | 650 000 | 149 500 | 162 500 | 162 500 | 175 500 |

| Баланс хисобваарлари | Қўрсаткичлар | Йиллик | I чорак | II чорак | III чорак | IV чорак |
|----------------------|--|--------------------|-------------------|-------------------|-------------------|-------------------|
| 56114, 56122 | Ижтимоий сўғурта бўйича, Бандлик Фонди ва бошқа фондлар бўйича бадаллар (25%). | 30 850 000 | 7 095 500 | 7 712 500 | 7 712 500 | 8 329 500 |
| 56200 | ИЖАРА ВА ТАЪМИНОТ ХАРАЖАТЛАРИ | 23 925 000 | 5 502 750 | 5 981 250 | 5 981 250 | 6 459 750 |
| 56202 | Ижара тўлови: | 3 700 000 | 851 000 | 925 000 | 925 000 | 999 000 |
| 56206 | Сува | 225 000 | 51 750 | 56 250 | 56 250 | 60 750 |
| 56210 | Электр энергияси ва иситиш тармоқлари, газ харажатлари | 1 300 000 | 299 000 | 325 000 | 325 000 | 351 000 |
| 56214 | Таъмирлаш ва таъминот харажатлари | 4 550 000 | 1 046 500 | 1 137 500 | 1 137 500 | 1 228 500 |
| 56218 | Қўриқлаш хизмати харажатлари: | 14 150 000 | 3 254 500 | 3 537 500 | 3 537 500 | 3 820 500 |
| 56300 | ХИЗМАТ САФАРИ ВА ТРАНСПОРТ ХАРАЖАТЛАРИ: | 4 716 000 | 1 084 680 | 1 179 000 | 1 179 000 | 1 273 320 |
| 56302-56306 | Хизмат сафари харажатлари | 3 500 000 | 805 000 | 875 000 | 875 000 | 945 000 |
| 56310 | Фрахт харажатлар | 120 000 | 27 600 | 30 000 | 30 000 | 32 400 |
| 56314 | Ёқилғи харажатлари | 1 096 000 | 252 080 | 274 000 | 274 000 | 295 920 |
| 56400 | МАЪМУРИЙ ХАРАЖАТЛАР: | 13 950 000 | 3 208 500 | 3 487 500 | 3 487 500 | 3 766 500 |
| 56402 | Реклама ва эълон харажатлари | 5 225 000 | 1 201 750 | 1 306 250 | 1 306 250 | 1 410 750 |
| 56406 | Девонхона, офис, ҳужалик буюмлари ва пластик нарточкалар учун харажатлар | 7 000 000 | 1 610 000 | 1 750 000 | 1 750 000 | 1 890 000 |
| 56410, 56414 | Почта, телефон, интернет ва бошқа алоқа харажатлари | 1 515 000 | 348 450 | 378 750 | 378 750 | 409 050 |
| 56418 | Газета, журналлар ва бошқа даврий нашриётлар бўйича харажатлар | 210 000 | 48 300 | 52 500 | 52 500 | 56 700 |
| 56500 | РЕПРЕЗЕНТАЦИЯ ВА ХАЙРИЯ | 13 000 000 | 2 990 000 | 3 250 000 | 3 250 000 | 3 510 000 |
| 56502 | Репрезентация ва вакилий харажатлари | 2 000 000 | 460 000 | 500 000 | 500 000 | 540 000 |
| 56506 | Аъзолик бадаллари (Банк ассоциацияси, Омонатларни кафолатлаш фонди, Савдо-саноат палатаси ва бошқалар) | 6 000 000 | 1 380 000 | 1 500 000 | 1 500 000 | 1 620 000 |
| 56510 | Хомийлик ва хайрия харажатлари | 5 000 000 | 1 150 000 | 1 250 000 | 1 250 000 | 1 350 000 |
| 56600 | ЭЪКИРИШ ХАРАЖАТЛАРИ | 18 500 000 | 4 255 000 | 4 625 000 | 4 625 000 | 4 995 000 |
| 56700 | СУҒУРТА, СОЛИҚ ВА БОШҚА ХАРАЖАТЛАР | 9 350 000 | 2 150 500 | 2 337 500 | 2 337 500 | 2 524 500 |
| 56702, 56706 | Юридик, консалтинг, аудиторлик ва бошқа маслаҳат хизматлари бўйича харажатлар | 2 750 000 | 632 500 | 687 500 | 687 500 | 742 500 |
| 56710 | Суғурта харажатлари | 950 000 | 218 500 | 237 500 | 237 500 | 256 500 |
| 56714 | Солиқ ва маъбурий тўловлар | 5 050 000 | 1 161 500 | 1 262 500 | 1 262 500 | 1 363 500 |
| 56718, 56722, 56795 | Бошқа операция харажатлар (жарима, пеня, суд харажатлари ва бошқалар) | 600 000 | 138 000 | 150 000 | 150 000 | 162 000 |
| 56800 | ЎРНИЛИШИ МУМКИН БЎЛГАН ЗАРАРЛАРНИ БАҲОЛАШ | 20 000 000 | 4 600 000 | 5 000 000 | 5 000 000 | 5 400 000 |
| 56802 | Кредитлар ва лизинглар бўйича зарарларни баҳолаш | 15 000 000 | 3 450 000 | 3 750 000 | 3 750 000 | 4 050 000 |
| 56800 (бошқалар) | Бошқа активлар бўйича зарарларни баҳолаш | 5 000 000 | 1 150 000 | 1 250 000 | 1 250 000 | 1 350 000 |
| 56900 | ҲОЙДА СОЛИГИНИ БАҲОЛАШ | 43 000 000 | 9 890 000 | 10 750 000 | 10 750 000 | 11 610 000 |
| | БАЛАНС ҲОЙДАСИ (ЗАРАРИ) | 135 000 000 | 20 250 000 | 33 750 000 | 40 500 000 | 40 500 000 |
| | Рентабеллик (соф фойда / хароҷат) | 18% | 12% | 18% | 22% | 20% |

"Туронбанк" АТБ

Бошқарувининг

2019 йил 30 Ноябрь

11811 -сонли қарори билан

"ТАСДИҚЛАНГАН"

2020 ЙИЛДА АСОСИЙ ВОСИТАЛАР СОТИБ ОЛИШ
РЕЖАСИ

| № | Асосий воситаларнинг номланиши | БАНК бўйича ЖАМИ | | |
|-----------|-----------------------------------|---------------------|--|-----------------------|
| | | Сони | 1 дона комплект нархи (минг сўм) | Қиймати (минг сўм) |
| I | АВТОТРАНСПОРТ | | | |
| 1 | Матиз | - | | - |
| 2 | Спарк | - | | - |
| 3 | Дамас | 26 | 65 000 | 1 690 000 |
| 4 | Нексия | 2 | 94 531 | 189 062 |
| 5 | Кобальт | 2 | 101 000 | 202 000 |
| 6 | Орландо | - | | - |
| 7 | Каптив | 2 | 290 000 | 580 000 |
| 8 | Малибу | 2 | 335 000 | 670 000 |
| 9 | Бошкалар (Микроавтобус) | 1 | 500 000 | 500 000 |
| 10 | Жентра | 9 | 132 762 | 1 194 862 |
| 11 | Тракер | 2 | 220 000 | 440 000 |
| | Итого по I : | 46 | | 5 465 924 |
| II | МЕБЕЛЬ: | | | |
| 12 | Стол для переговоров | 55 | 3 221 | 177 140 |
| 13 | Стол приставка | 45 | 1 045 | 47 020 |
| 14 | Столы канц. | 56 | 1 060 | 59 350 |
| 15 | Стол для руководителя | 64 | 2 849 | 182 350 |
| 16 | Спец. стол для операционной кассы | 102 | 2 044 | 208 480 |
| 17 | Стулья ИЗО (для клиентов) | 504 | 578 | 291 350 |
| 18 | 3-уринли ИЗО стули | 81 | 2 030 | 164 400 |
| 19 | 4-уринли ИЗО стули | 67 | 2 258 | 151 300 |
| 20 | СТОЛ | 311 | 2 137 | 664 500 |
| 21 | Скамейка | 30 | 1 903 | 57 100 |
| 22 | Стулья барные | 85 | 1 259 | 107 000 |
| 23 | СТУЛ | 354 | 501 | 177 400 |
| 24 | Кресло офисное | 527 | 1 469 | 774 150 |
| 25 | Кресло для руководителя | 163 | 2 408 | 392 500 |
| 26 | Шкаф комбинированный | 134 | 2 076 | 278 240 |
| 27 | Шкаф для документов | 165 | 1 905 | 314 400 |
| 28 | Офисный шкаф | 110 | 1 507 | 165 800 |
| 29 | Шкаф для одежды | 104 | 1 564 | 162 700 |
| 30 | Шкаф файл-бокс | 75 | 933 | 70 000 |
| 31 | шкаф для сумок | 236 | 317 | 74 900 |
| 32 | Тумба | 274 | 608 | 166 500 |
| 33 | Журнальный столик | 62 | 805 | 49 900 |
| 34 | Сейф | 142 | 1 924 | 273 250 |
| 35 | Сейф картотека-2 | 102 | 1 717 | 175 150 |
| 36 | Шкаф железный | 106 | 2 190 | 232 150 |
| 37 | контейнер форум | 17 | 1 959 | 33 300 |
| 38 | мягкий мебель | 85 | 3 980 | 338 300 |
| 39 | кабинетный набор | 83 | 1 622 | 134 650 |
| 40 | Стулья ИЗО | 206 | 493 | 101 500 |

| | | | | |
|-----|---|--------------|----------------|------------------|
| 41 | Стеллаж металлический разборный пятиполочный | 74 | 1 424 | 105 350 |
| 42 | Кресло посетительское | 124 | 1 410 | 174 900 |
| 43 | Стол металлический | 58 | 957 | 55 500 |
| 44 | УГАЛОК | 14 | 2 036 | 28 500 |
| 45 | КОМПЬЮТЕРНЫЙ СТУЛ | 161 | 1 503 | 242 050 |
| 46 | Мебельный стол (акрыль) ресепшн комп.паук | 89 | 3 828 | 340 710 |
| 47 | Кухонный гарнитур | 9 | 5 983 | 53 850 |
| 48 | Стол барьер | 14 | 5 639 | 78 940 |
| 49 | Барьер | 9 | 2 556 | 23 000 |
| 50 | Стол с перегородками для фронт офиса | 134 | 3 293 | 441 200 |
| 51 | стекло перегородки | 70 | 2 410 | 168 700 |
| 52 | Стабилизатор | 32 | 1 836 | 58 750 |
| 53 | Перегородка для банкомата | 88 | 3 794 | 333 900 |
| | Итого по II : | 5 221 | 85 032 | 8 130 130 |
| III | ЭЛЕКТРООБОРУДОВАНИЕ | | | |
| 54 | Кондиционер | 134 | 9 040 | 1 211 350 |
| 55 | Кондиционер колонного типа | 54 | 12 830 | 692 800 |
| 56 | Кондиционер колонного типа для Сервар | 1 | 384 200 | 384 200 |
| 57 | Пылесос | 21 | 1 790 | 37 600 |
| 58 | Обогреватель | 23 | 1 987 | 45 700 |
| 59 | Телевизор | 80 | 3 643 | 291 440 |
| 60 | Видеопроектор | 12 | 5 471 | 65 650 |
| 61 | Вентилятор | 1 | 2 500 | 2 500 |
| 62 | Лазерный дальномер | 2 | 2 500 | 5 000 |
| 63 | психрометр | 8 | 611 | 4 890 |
| 64 | Электрочайник Тефаль (Кофеварка) | 55 | 1 515 | 83 350 |
| 65 | микроволновая печь | 10 | 750 | 7 500 |
| 66 | Холодильник | 5 | 4 500 | 22 500 |
| | Итого по III: | 406 | 431 338 | 2 854 480 |
| IV | ХОЗЯЙСТВЕННЫЙ ИНВЕНТАРЬ | | | |
| 67 | Дизельгенератор | 11 | 82 909 | 912 000 |
| 68 | Двигок Генератор | 7 | 7 714 | 54 000 |
| 69 | Газонокосилка | 8 | 4 275 | 34 200 |
| 70 | Водонагреватель Аристон | 18 | 3 014 | 54 250 |
| 71 | Водяной насос | 14 | 1 907 | 26 700 |
| 72 | Огнетушитель | 345 | 268 | 92 400 |
| 73 | Газовое оборуд. для служебных автомашин (метан) | 30 | 4 953 | 148 600 |
| 74 | Дрель | 22 | 620 | 13 630 |
| 75 | водяной счетчик | 14 | 982 | 13 750 |
| 76 | электросчетчик | 15 | 1 417 | 21 250 |
| 77 | газовый счетчик | 6 | 567 | 3 400 |
| 78 | Трансформатор | 3 | 141 667 | 425 000 |
| 79 | Газовая плита | 4 | 3 750 | 15 000 |
| 80 | Стримянка (нарвон) | 18 | 1 044 | 18 800 |
| 81 | Подставка под телевизор | 49 | 590 | 28 890 |
| 82 | Мотопомпа | 1 | 4 500 | 4 500 |
| | Итого по IV: | 565 | 260 176 | 1 866 370 |
| V | СЧЕТНЫЕ МАШИНКИ | | | |
| 83 | Калькулятор ленточный | 121 | 339 | 40 980 |
| | Итого по V: | 121 | 339 | 40 980 |
| VI | ОФИСНОЕ ОБОРУДОВАНИЕ | | | |
| 84 | Машинка для переплета | 37 | 1 149 | 42 500 |
| 85 | Ксерокс А-4 | 19 | 3 895 | 74 000 |
| 86 | Ксерокс А-3 | 2 | 8 750 | 17 500 |
| 87 | Факс | 25 | 1 270 | 31 750 |
| 88 | IP-Телефон | 43 | 907 | 39 000 |
| | Итого по VI: | 126 | 15 970 | 204 750 |
| VII | КАССОВОЕ ОБОРУДОВАНИЕ | | | |
| 89 | Тележка для перевоз денег | 24 | 2 402 | 57 650 |
| 90 | Денежносчетная машина | 92 | 14 460 | 1 330 300 |

| | | | | |
|-------------|--|--------------|---------------|-------------------|
| 91 | Вакуумный упаковщик | 18 | 44 250 | 796 500 |
| 92 | Детектор валюты | 70 | 4 486 | 314 000 |
| | Итого по VII: | 204 | 65 598 | 2 498 450 |
| VIII | КОМПЬЮТЕРНАЯ ТЕХНИКА | | | |
| 93 | Ноутбук | 26 | 5 673 | 147 500 |
| 94 | монитор | 23 | 1 978 | 45 500 |
| 95 | Видеокарта (хаб.диск) | 34 | 1 612 | 54 800 |
| 96 | Устройство бесперебойного питания для филиалов UPS | 21 | 2 476 | 52 000 |
| 97 | Switch HUB | 73 | 355 | 25 940 |
| 98 | Switch HUB (48 порт) | 24 | 9 796 | 235 100 |
| 99 | Коммуникационный шкаф 42 U | 9 | 21 109 | 189 980 |
| 100 | Компьютеры (комплект) | 434 | 6 803 | 2 952 500 |
| 101 | Ключи StyxClient | 2 120 | 205 | 435 000 |
| 102 | Блоки бесперебойного питания UPS | 110 | 1 575 | 173 200 |
| 103 | Сканеры | 12 | 3 333 | 40 000 |
| 104 | Принтеры МФУ (3/1) | 149 | 4 460 | 664 500 |
| 105 | Лазерные принтеры А-4 | 53 | 2 515 | 133 300 |
| 106 | Лазерные принтеры А-3 | 6 | 9 000 | 54 000 |
| 107 | IP-шлюзы для телефонии | 88 | 919 | 80 910 |
| 108 | Оборудование для организации видеоконференцсвязи с филиалами | 6 | 10 083 | 60 500 |
| 109 | Серверный комплекс* | 7 | 963 143 | 6 742 000 |
| 110 | Лицензии программных продуктов ORACLE | 2 | | 7 680 000 |
| 111 | Лицензии программных продуктов Microsoft | 2 | | 2 496 000 |
| 112 | Сервер для системы "SWIFT" | 1 | - | - |
| 113 | Трансвер SFP LX-10 | - | | - |
| 114 | Системный блок | 1 | 20 000 | 20 000 |
| 115 | Сервер Huawei | - | | - |
| 116 | Клавиатура и мышка без проводные комплект | 129 | 617 | 79 550 |
| 117 | Xprinter | 4 | 1 500 | 6 000 |
| 118 | Сканер пальца | 60 | 1 984 | 119 050 |
| 119 | Табло световой | 10 | 7 900 | 79 000 |
| | Итого по VIII: | 3 404 | | 22 566 330 |
| IX | ОБОРУДОВАНИЕ СИСТЕМЫ БЕЗОПАСНОСТИ | | | |
| 120 | Продление лицензии Антивирусной программы | 1 345 | 220 | 295 900 |
| 121 | Закупка системы обнаружения и предотвращения вторжений IPS/IDS | 21 | 80 000 | 1 680 000 |
| 122 | Приобретение лицензий для аппаратного программного комплекса DLP | 525 | 4 500 | 2 362 500 |
| 123 | Программно аппаратный комплекс для прокси-серверов IDECO (с приобретением лицензии на обновление на один год) | 500 | 350 | 175 000 |
| 124 | Сервер для AD | 2 | 300 000 | 600 000 |
| 125 | Приобретение и внедрение системы мониторинга и управления | 20 | 32 000 | 640 000 |
| 126 | Аппаратно-программный комплекс Max Patrol для сбора, анализа и мониторинга событий из различных источников для защиты IT-инфраструктур | 3 | 17 333 | 52 000 |
| 127 | Замена и установка систем видеонаблюдения | 20 | 83 940 | 1 678 800 |
| 128 | Установка охранно-пожарной и тревожной сигнализации | 20 | 28 500 | 570 000 |
| 129 | Оборудование для охраны Приток-А | 20 | 24 250 | 485 000 |
| 130 | Турникет | 15 | 39 680 | 595 200 |
| 131 | Электронный ключ I-key Rainbow 1000 (8к) | 470 | 143 | 67 000 |

| | | | | |
|-----|--|---------------|----------------|--------------------|
| 132 | Металлодетектор ручной для поста | 23 | 4 000 | 92 000 |
| 133 | Оборудование, инвентарь и спецодежда ГО | 577 | 500 | 288 500 |
| 134 | Песочница специально выделенная (изолированная) среда для безопасного исполнения компьютерных программ | 20 | 80 000 | 1 600 000 |
| 135 | Металлодетектор | 10 | 5 970 | 59 700 |
| 136 | SIEM система по управлению информацией о безопасности и управлении событиями безопасности. | 20 | 55 000 | 1 100 000 |
| 137 | РАМ Контроль привилегированных пользователей | 20 | 25 000 | 500 000 |
| 138 | Рация за радиостанция | 5 | 2 100 | 10 500 |
| 139 | DIGID (юзни сканер, паспортни идентификация киладиган) | 80 | 9 000 | 720 000 |
| | Итого по IX: | 3 716 | 792 486 | 13 572 100 |
| X | ДРУГИЕ | | | |
| 140 | металлический дверь | 35 | 3 400 | 119 000 |
| 141 | Моноблок (клавиатура + мышка) | 186 | 6 656 | 1 238 000 |
| 142 | Металлический шкаф для юр. дело клиентов | 68 | 4 303 | 292 600 |
| 143 | АДМ (Автоматизированные депозитные машины) | 100 | 160 000 | 16 000 000 |
| 144 | Банкоматы (Uzcard) | 50 | 110 000 | 5 500 000 |
| 145 | Банкоматы (Humo) | 50 | 70 000 | 3 500 000 |
| 146 | Валютный банкоматы | 50 | 200 000 | 10 000 000 |
| 147 | Валютный терминал | 100 | 3 000 | 300 000 |
| 148 | Терминалы системы EMV Uzcard | 1 500 | 2 300 | 3 450 000 |
| 149 | Мобил. терм. устр. (HUMO) | 1 500 | 1 700 | 2 550 000 |
| 150 | Процессинговый центр банка | 1 | | 15 000 000 |
| 151 | Персобюро | 1 | | 4 000 000 |
| 152 | Эмбооссер | 20 | 250 000 | 5 000 000 |
| 153 | Автоматизированные пункт самообслуживания (VTM) | 1 | | 1 000 000 |
| 154 | Стистемный блок | 5 | 1 000 | 5 000 |
| 155 | Кейс процессор E3800/DDR3 2gb/1800Mhz/HDD500Gb | 5 | 1 000 | 5 000 |
| 156 | Видео Телефон | 118 | 562 | 66 260 |
| 157 | Аппарат по постановке на очередь и электронный учет клиентов | 8 | 13 900 | 111 200 |
| 158 | Сенсорни киоска | - | | - |
| 159 | Телефон аппарат | 142 | 473 | 67 100 |
| 160 | Доска | 29 | 1 800 | 52 200 |
| 161 | Машинка для чистки обуви | 18 | 3 586 | 64 550 |
| 162 | Evolis принтер | 3 | 9 000 | 27 000 |
| 163 | Карчер | 2 | 5 000 | 10 000 |
| 164 | Мултивак | 4 | 32 500 | 130 000 |
| 165 | кассета для банкоматов | 25 | 720 | 18 000 |
| 166 | банкнот сартировшик | 14 | 16 250 | 227 500 |
| 167 | Поставка и установка шлагбаума | 5 | 9 000 | 45 000 |
| 168 | вентелятор | - | | - |
| 169 | Четырехзначное табло | 64 | 289 | 18 500 |
| 170 | Система контроля и упраления доступом (для касса) | - | | - |
| 171 | кодовой замок | - | | - |
| 172 | тарози | - | | - |
| 173 | Дисковой накопитель установка | - | | - |
| 174 | Клише | 54 | 250 | 13 500 |
| | Итого по X: | 4 158 | | 68 810 410 |
| | ВСЕГО : | 17 967 | | 126 009 924 |

«ТУРОНБАНК» АКЦИЯДОРЛИК ТИЖОРАТ БАНКИ
БОШҚАРУВИ ҚАРОРИ

2019 йил «30» НОЯБР

№ 118/1

Тошкент ш.

"Туронбанк" АТБнинг 2020 йилга мўлжалланган "Бизнес-режа"сини тасдиқлаш тўғрисида

Бошқарув қарор қилади:

1. "Туронбанк" АТБ Банкни стратегик ривожлантириш ва маркетинг департаменти директори в.в.б Р.Файзиевнинг "Туронбанк" АТБнинг 2020 йил учун мўлжалланган "Бизнес-режа" ишлаб чиқилгани тўғрисида берган ахбороти маълумот учун қабул қилинсин.


2. "Туронбанк" АТБнинг 2020 йил учун мўлжалланган "Бизнес-режа"си иловага мувофиқ тасдиқлансин.

3. Ушбу режани кўриб чиқиш ва тасдиқлаш юзасидан банк Кенгашига муурожаат қилинсин.

4. "Туронбанк" АТБнинг 2020 йил учун мўлжалланган "Бизнес-режа"си банк Кенгаши томонидан тасдиқлангандан сўнг, Банк аппарати (О.Эргашев) зиммасига мазкур ҳужжатни рўйхатга олиш ҳамда банкнинг тегишли департамент, мустақил бошқарма ва барча филиаллари(МАБ)га ишда фойдаланиш учун юбориш вазифаси юклатилсин.

5. Мазкур қарор ижросини назорат қилиш Бошқарув Раисининг биринчи ўринбосари А.Т.Ташев ва Бошқарув Раиси ўринбосарлари А.Т.Рискулов ва С.Т.Калдибаевлар зиммасига юклатилсин.

Бошқарув Раиси


Ч.С.Мирзаев